





«ИГРЫ В РИФМЫ»

консультация для
заинтересованных
родителей

С уважением, учитель-логопед
Ковальчук Наталия
Владимировна





В условиях сложившейся ситуации, перед многими родителями встает вопрос: «Чем же занять ребенка дома?»

Ни в коем случае не позволяйте малышу смотреть телевизор целый день!!!

Поиграйте с ребенком в словесные игры!

Это не только интересно и увлекательно, но и развивает речь, воображение и нестандартное творческое мышление малыша. Очень нравятся детям игры в рифмы.

Игры в рифмы - это веселое времяпрепровождение родителей с детьми.

В первые игры - рифмы родители играют с ребенком интуитивно, даже не воспринимая их как игры. Читая знакомый стишок, мы останавливаемся в конце строчки, давая возможность крохе самому произнести знакомое слово. И он отлично с этим справляется.



По мере роста малыша, его словарный запас становится все больше. И если Вы читали и читаете множество разнообразных стихов, пятилетний ребенок уже вполне может сыграть с Вами в «Веселые рифмочки и нерифмушки».

В какие же игры можно поиграть?

«Складно - нескладно»

Именно с этой простой игры и начинается знакомство ребенка с понятиями «рифма», «складно», «нескладно». Начните рассказывать известное малышу стихотворение, переставляя слова или заменяя конечные слова другими, например:

**Наша Таня громко плачет,
Уронила в речку куклу...**

Наверняка ребенок возмутится и воскликнет: «Нет! Мячик!» А вы продолжите:

**Тише, Танечка, не плачь,
Не утонет в речке кукла...**

Выслушайте ребенка, искренне удивитесь: «Ой, а правда ведь, так, как говоришь ты, звучит намного лучше. Наверное, потому, что получилось складно!»



Игра «Подскажи словечко»

Попросите ребенка назвать слово, закончив стихотворную строчку. Для игры используйте незнакомые четверостишия с легко угадывающимися рифмами. Хороши и загадки, в которых отгадка подбирается в рифму. И не спешите сразу ответить за малыша. Дайте ему возможность самому найти правильный ответ.

**Нам подскажут вес весы, а который час
(часы)**

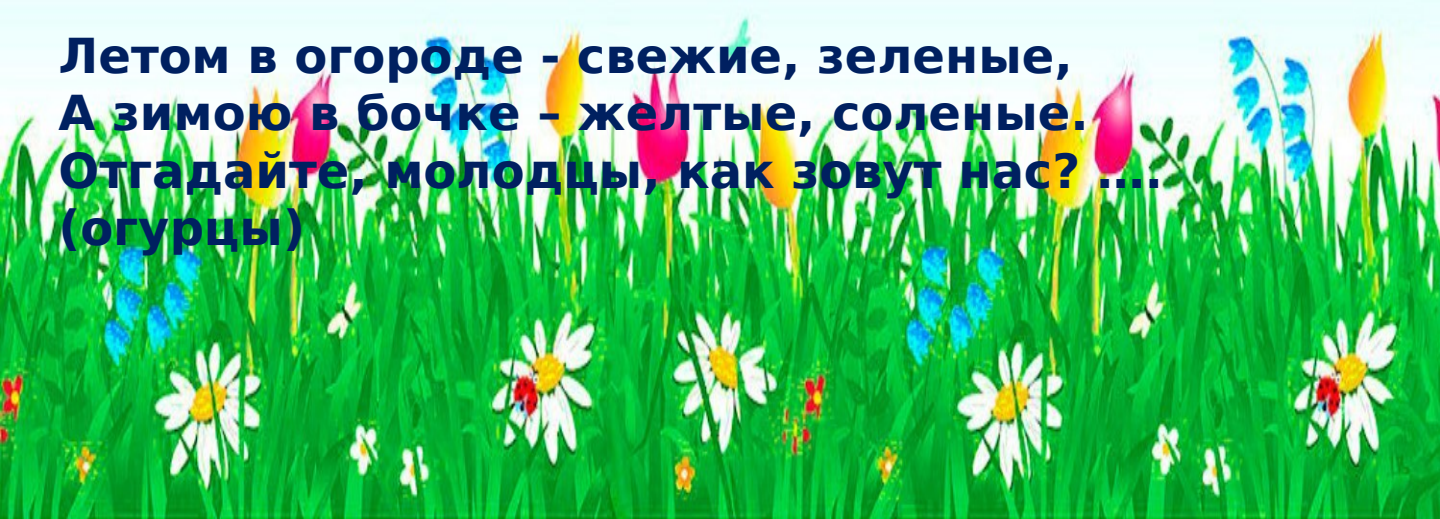
**Вода бежит в прохладной речке, поленья
полюхают в ... (печке)**

**Все уселись мы на лесенку, и поём мы хором
... (песенку)**

**Хотя и сахарной зовусь, но от дождей я не
размокла.**

**Крупна, кругла, сладка на вкус. Узнали вы? Я
просто ... (свёкла).**

**Летом в огороде - свежие, зеленые,
А зимою в бочке - желтые, соленые.
Отгадайте, молодцы, как зовут нас?
(огурцы)**



Игра «Аплодисменты»

Для этой игры нам понадобятся ладошки. Вы называете пару слов, а ребенок должен **хлопнуть в ладоши, если рифма есть, и поднять ручки вверх, если слова не рифмуются.**

Песок - носок хлопок!
Корзина - картина хлопок!
Ворона - корона хлопок!
Стоп - стул ручки вверх!
Пушка - яблоко ручки вверх!
Тачка - дачка хлопок!
Маска - кашка ручки вверх!
Маска - каска хлопок!
Мяч - гол ручки вверх!
Кроватка - лошадка хлопок!
Лимонад - шоколад хлопок!
И так далее.....

Такая игра очень быстро поможет малышу разобраться, что к чему.



Игра «Поймай рифму» - игра на усложнение

Вы бросаете ребенку мячик и называете слово, а он должен вернуть Вам мячик и ответить рифмой:

**гном - дом
кошка - ложка
часы - усы
белка - тарелка
мяч - калач
ручка - тучка
ножка - кошка и т. д.**

Можно перебрасываться мячиком и рифмовать одно слово, составляя цепочку:
**кошка - мошка - ложка - брошка -
окрошка, морошка...**

В подобные игры гораздо веселее играть с компанией малышей или всей семьёй.

**Желаем Вам проводить время с пользой
и в удовольствие!**

